

Wir entdecken's: In Jerusalem, da ist ...

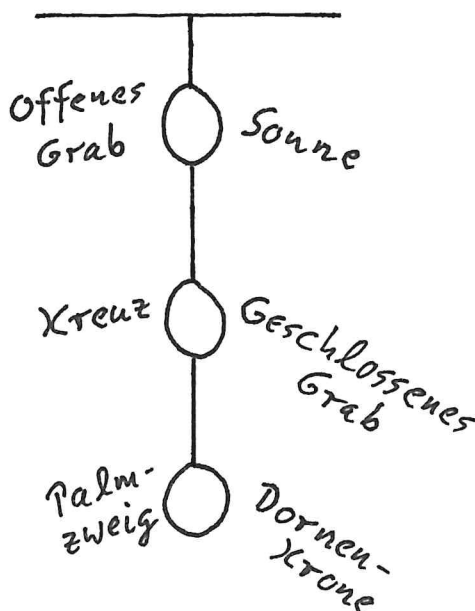
Wir entdecken's: In Jerusalem, da ist etwas geschehn - Mobile

Dieses Mobile zeigt den Weg vom Einzug Jesu nach Jerusalem an Palmsonntag über die Geschehnisse am Karfreitag bis hin zur Auferstehung an Ostern. Dazu werden zunächst die drei vorgegebenen Bilder angeschaut (Dornenkrone / Geschlossenes Grab / Offenes Grab) und dieser Werdegang – ergänzt durch drei weitere Symbole (Palmzweig / Kreuz / Sonne) – besprochen und zugeordnet:

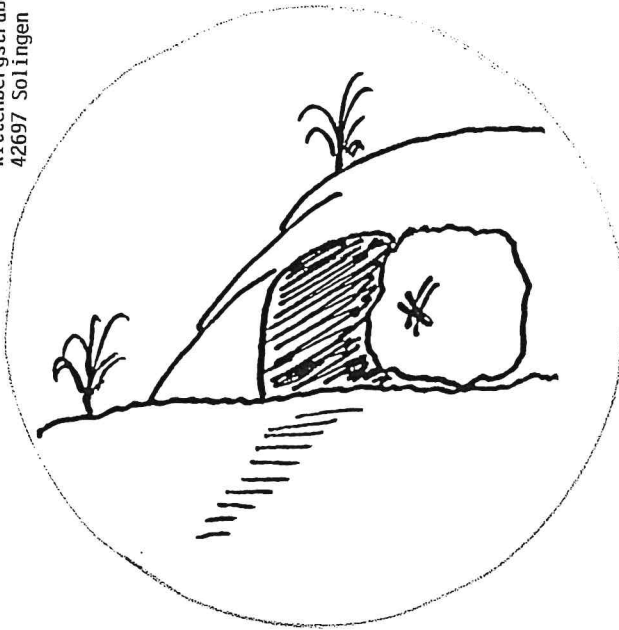
- 1) Palmzweig und Dornenkrone
- 2) Kreuz und Geschlossenes Grab
- 3) Offenes Grab und Sonne

Nun wird das Mobile gebastelt:

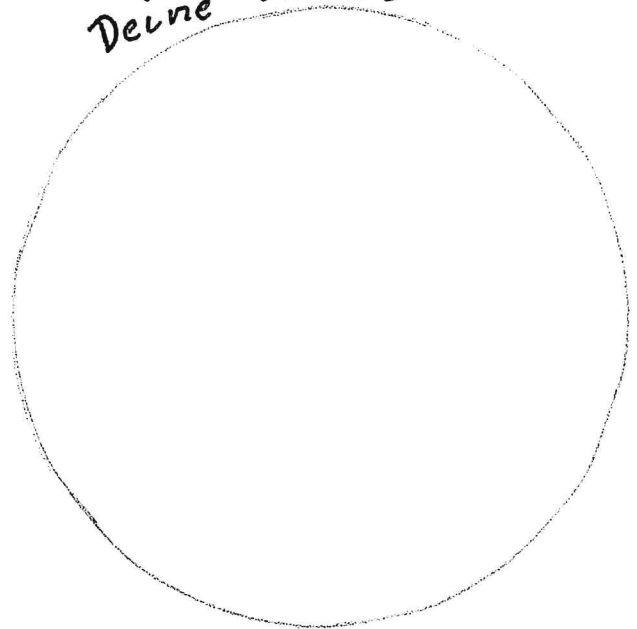
- 1.) Die sechs Scheiben werden ausgeschnitten.
- 2.) Die drei vorgegebenen Scheiben werden ausgemalt, auf die drei freien Scheiben werden dann ein Palmzweig, ein Kreuz und eine Sonne aufgemalt.
- 3.) Die Scheiben werden nun alle in eine Richtung ausgerichtet und mit der Bildseite nach unten paarweise nebeneinandergelegt (Offenes Grab und Sonne oben / Geschlossenes Grab und Kreuz in der Mitte / Dornenkrone und Palmzweig unten).
Jeweils eine Rückseite wird nun mit Kleber bestrichen und ein langer Faden wird über diese drei Scheiben (Offenes Grab / Geschlossenes Grab / Dornenkrone) gelegt und angedrückt (oben für eine Schlaufe viel und unten ein wenig überstehend).
Zuletzt werden die drei anderen Scheiben (Sonne / Kreuz / Palmzweig) aufgelegt und festgedrückt.




Familien
K l a u s H a m m e s
Pfr. Klaus Hammes
Wittenbergstraße 4
42697 Solingen (Ohligs)



Deine Sonne



Dein Kreuz



Dein Palmzweig

